

HAUSTÜREN INNENDESIGN



**Türen -
die begeistern**

dpi
türdesign®

Haustürengestaltung
„Die zwei Gesichter Ihrer Tür“

Haustüren Innendesign

Der Ausdruck Stil bezeichnet eine „charakteristisch ausgeprägte Erscheinungsform“

(Quelle Wikipedia)

Warum sollen sich immer nur Ihre Besucher am exklusiven Design Ihrer Haustür erfreuen? Auf Wunsch können Sie jetzt auch innen und außen das gleiche Design wählen. Oder lassen Sie Ihre Haustür durch eine unserer Spiegelvarianten zum Gestaltungselement werden.

... innen wie außen Türen - die begeistern

Die in diesem Prospekt abgebildeten Innenansichten sind individuelle Gestaltungslösungen, lassen Sie sich von Ihrem Fachberater ausführlich über die Vielfalt der Möglichkeiten beraten.



Designsandstrahlglas Y 561 Float
(Außenansicht)

27-1/E

Edelstahlrahmen innen

- Aufsatzfüllung
- Sandstrahlglas Y 561 Float
- Nutendesign innen



Favorit 2

- Farbe Anthrazitgrau Feinstruktur ähnl. RAL 7016
- Isolierglas Satinato weiß
- planflächig einge egte Applikationen in Edelstahloptik innen



134-3/E

Edelstahlrahmen innen


- Aufsatzfüllung
- Farbe Graualuminium Feinstruktur ähnl. RAL 9007
- Designsandstrahlglas Y 659 Parsol grau
- Nutendesign innen



392-1/E

Rahmen in Edelstahloptik innen

- Aufsatzfüllung
- Farbe Purpurrot Feinstruktur ähnl. RAL 3004
- Isolierglas Satinato weiß
- Applikationen in Edelstahloptik innen



planflächig einge egte Applikation in Edelstahloptik

- gegen Aufpreis lieferbar



325-3/EB

- Aufsatzfüllung
- Farbe Graualuminium Feinstruktur ähnl. RAL 9007
- Designsandstrahlglas Y 969 Float
- bündig eingelegte Applikation in Edelstahloptik innen
- Nuten in Zierschliffoptik innen



270-1/E

- Aufsatzfüllung
- Designsandstrahlglas K 181 auf ESG Parsol grau
- Glashalterahmen schwarz matt



246-3/E

Rahmen in Edelstahloptik innen

- Aufsatzfüllung
- Farbe Anthrazitgrau Feinstruktur ähnl. RAL 7016, teilkoloriert Purpurrot Feinstruktur ähnl. RAL 3004
- Isolierglas Satinato weiß
- Applikationen in Edelstahloptik innen



Applikationen und Rahmen
in Edelstahloptik



325-3/EB

- Aufsatzfüllung
- teilkoloriert Purpurrot Feinstruktur ähnl. Ral 3004
- Designsandstrahlglas Y 969 Float
- bündig eingelegte Applikation in Edelstahloptik innen
- Nuten in Zierschliffoptik innen



Designsandstrahlglas Y 969 Float

- gegen Aufpreis lieferbar



Variante 1

- 1 großes Spiegelglas an der Anschlagseite




Variante 2

- 3 halbrunde Spiegelgläser



Variante 3

- 1 Spiegelglas an der Griffseite,
1 Applikation in Edelstahloptik



Variante 4

- 3 versetzte Spiegelgläser

Spiegelvarianten für Türen ohne Lichtausschnitt

Ein schöner Nebeneffekt des Spiegels für geschlossene Türelemente ist nicht nur, dass Ihr Flurbereich optisch vergrößert wird, sondern auch, dass Sie sich selbst „überprüfen“ können, bevor Sie Ihrem Besuch die Türe öffnen. Gelegenheit, das Haar oder die Krawatte zu richten und ein Lächeln aufzusetzen.



Variante 5

- Spiegelglas „rund“



Variante 6

- Spiegelglas "Welle"



Variante 7

- Spiegelglas „schräg“



Variante 11

- 4 halbrunde Spiegelgläser,
1 Applikation in Edelstahloptik



Variante 12

- Spiegelglas gerahmt von
2 Applikationen in Edelstahloptik
- Aufsatzfüllung



Variante 13

- 1 Spiegelglas mittig
- Aufsatzfüllung



Variante 8

- Spiegelglas „Quadrat“



Variante 9

- 3 Spiegelgläser, 3 Applikationen in Edelstahloptik



Variante 10

- 2 halbrunde Spiegelgläser, 1 Applikation in Edelstahloptik mittig



Variante 14

- 2 schmale, senkrechte Spiegelgläser mittig
- Aufsatzfüllung



Variante 15

- 1 Spiegelglas von einer Applikation in Edelstahloptik "geklammert"
- Aufsatzfüllung



Variante 16

- 4 quadratische Spiegelfelder

■ gegen Aufpreis lieferbar



473/G

- 1 großes Spiegelglas in Bogenform an der Griffseite



492/G


- 1 großes Spiegelglas in Bogenform an der Griffseite



124/K

- 1 großes Spiegelglas in Bogenform an der Griffseite

Vetro –
Ganzglasfüllungen
mit Spiegelelement



Exklusive Haustüren.
Innen schön wie außen.

Türen - die begeistern

Hinweis:

Sowohl gestalterische als auch technische Änderungen sind möglich. Drucktechnisch bedingte Farbabweichungen im Katalog und Irrtümer müssen wir uns vorbehalten. Für Druckfehler in Katalogen und Preislisten übernehmen wir keine Verantwortung.

Die Verwendung unseres Bildmaterials bedarf der vorherigen schriftlichen Zustimmung der dpi türdesign GmbH. Fast alle Modelle in diesem Katalog sind als Geschmacksmuster geschützt.

Die abgebildeten PZ-Rosetten müssen nicht dem Lieferstandard des Türenherstellers entsprechen. Der Maßstab der abgebildeten Produkte ist nicht verbindlich.

Irrtümer und Druckfehler vorbehalten.

Die angegebenen DIN-Richtungen beziehen sich immer auf eine nach innen öffnende Tür.



www.dpi-tuerdesign.de